大战略产品功能介绍

目录

第一部分：产品架构介绍 2
第二部分：趋势决策 3
1. 大盘趋势 3
2. 宏观研究 4
3. 高端资讯 4
4. 拓赢板块 5
5. 板块 BBD 5
6. 行业经济 6
7. 行业研报 7
8. 市场全景 8
9. 席位异动 9
10.机构共识 10
第三部分：个股精选 10
（一）股票池系列 10
1. 短线强势股票池 10
2. 热点狙击股票池 11
3. 概念波段股票池 12
4. 行业波段股票池 13
5. 支撑压力股票池 14
6. 多头趋势股票池 14
7. 深一度股票池 15
8. 理念股票池 16
9. 云策略股票池 16
（二）模型选股系列 17
1. 机构底牌 17
2. 决策内参 18
3. 决策数据 18
4. 高管增持 19
5. 价值投资 20
6. 全息选股 21
7. 主力雷达选股 21
8. 资金趋势选股 22
9. 拓赢个股 22
（三）实时排序选股 23
1. 拓赢数据 23
2. 大单数据 24
3. 当日 DDE 24
4. 多日 DDE 25
5. 资金流向 25

6. 流动性选股.....26
（四）自定义选股平台.....27
1. 分时突破选股.....27
2. 股票筛选器.....28
3. 选股平台.....28
4. 炼股炉.....29
5. 策略选股.....30
第四部分：买卖时机.....32
1. 机构盘口.....32
2. 异动看盘.....33
3. 短线狙击涨停.....33
4. 热股关联报价.....34
5. 止盈止损策略.....34
6. 波段决策密码.....35
7. 共振决策操盘.....35
8. 抄底逃顶策略.....36
9. 高级诊股.....36
第五部分：智能决策.....37
1. 趋势决策系统.....37
2. 高端投资决策.....38
3. 投顾小助手.....39
第六部分：服务专栏.....40
1. 专家在线答疑.....40
2. 顾问专栏.....41
3. 投资训练营.....41
4. 专家讲座.....42
5. 持仓分析.....42
第七部分：交易委托.....42
1. 深度融资融券.....42
2. 同花顺智能交易.....42
3. 同花顺基金超市.....42
4. 基金交易分析.....42
5. 股指期货交易.....43
6. 实时港股交易.....43

第一部分：产品架构介绍

大战略软件分为：基础 level-2 软件数据平台，功能应用中心，大战略付费软件功能。大战略付费软件功能分为以下六大模块，即趋势决策，个股精选，买卖时机，智能决策，服务专栏，交易委托。以下重点介绍这六大模块。

第二部分：趋势决策

1.大盘趋势

从技术面和资金面对当前大盘趋势的判断，涵盖大盘趋势判断，市场资金分布，板块资金流向，热点分布，以及全市场热点板块热股短线精灵预警提醒。备注：每个功能在软件功能后都有详细介绍，点击‘查看介绍’即可学习，了解功能的用法和实战案例。

2.宏观研究

宏观研究提供了各类宏观数据，基于同花顺 IFind 金融数据终端，可以按需选择提取实时数据，并且可以导出数据，或分析导出具体的某个图表。专为专业分析或投顾以及分析师量身定制的金融数据分析平台。

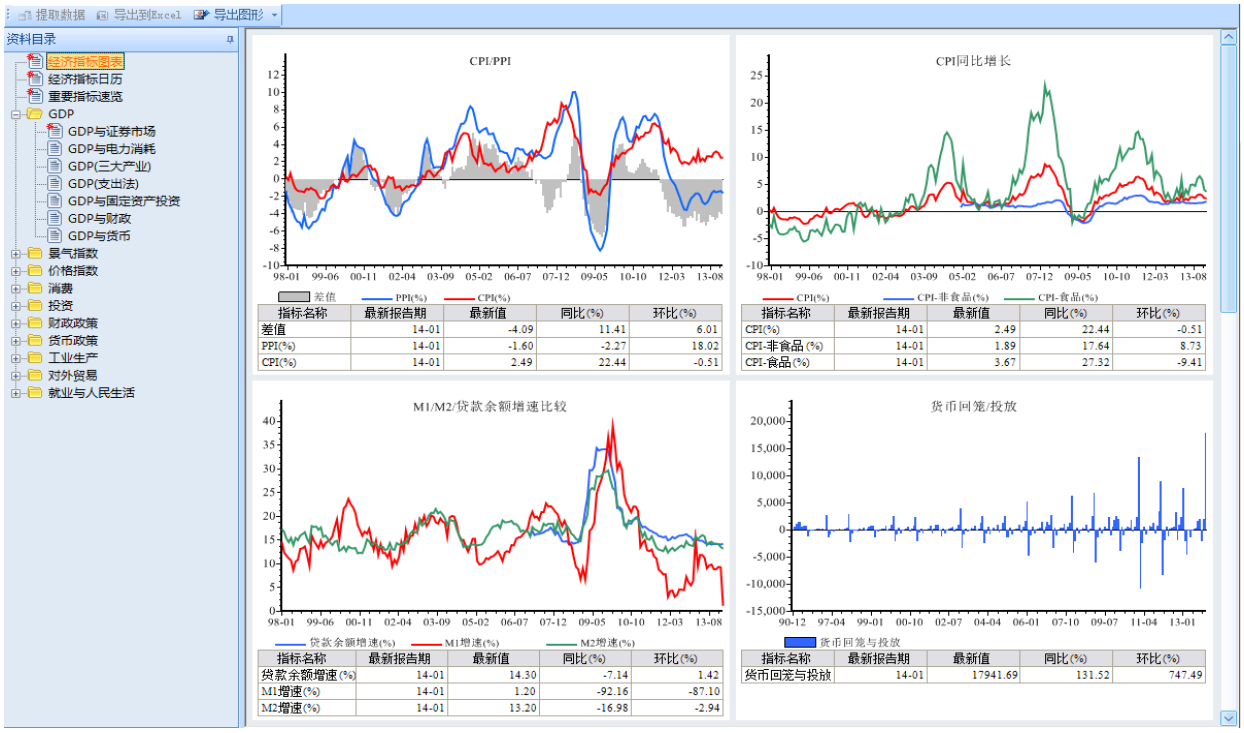

3.高端资讯

高端资讯主要包括每日晨报，高端观察和大盘晴雨表三大资讯系统。高端观察从管理层，主力机构，私募三个维度进行全面而独到的追踪和解读。

4.拓赢板块

拓赢板块通过对行业，概念以及板块分类指数资金分布的统计分析，盘中实时追踪机构资金动向，通过拓赢数据‘超级机构，机构，中户，散户’的资金分布，找到市场热点板块以及龙头个股。

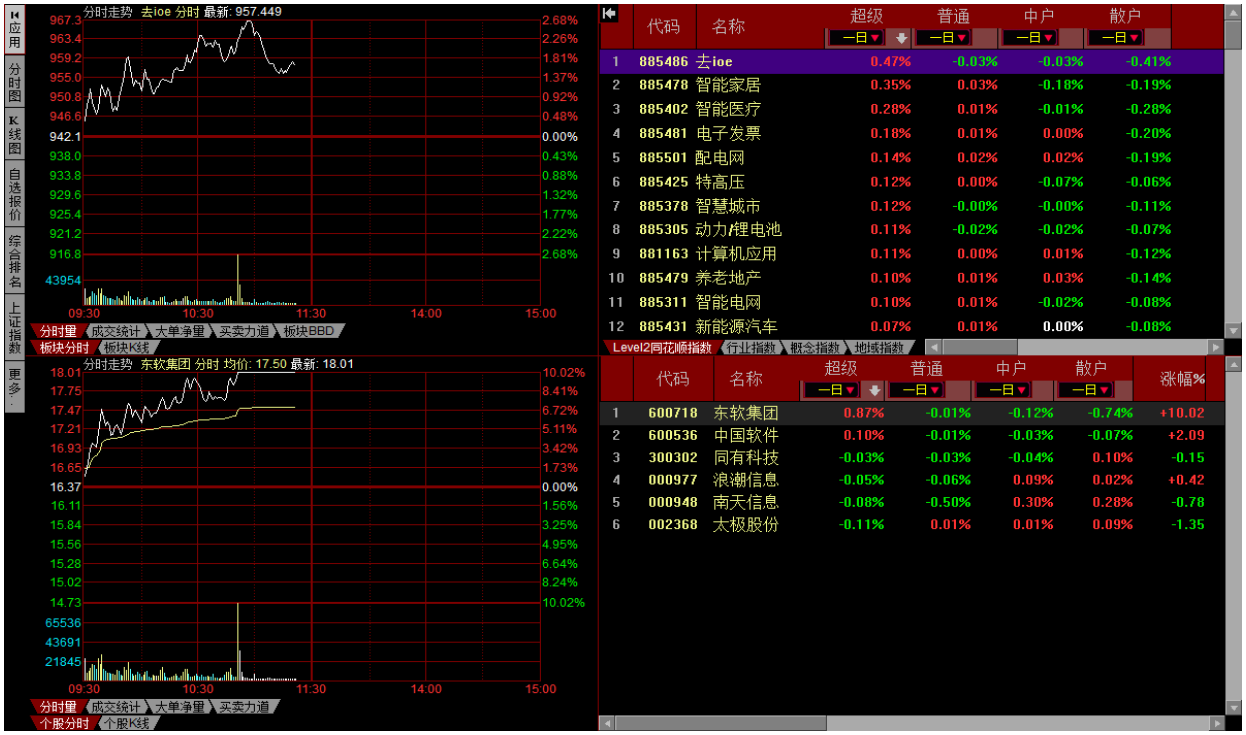

5.板块 BBD

板块 BBD 通过板块指数 BBD 资金的分析，实时选出当前资金青睐的板块，通过资金近期的持续变化状态能快速了解一个板块热点的持续性，同时也可以切换周期，查看‘周，日，60 分钟’等各种周期下的板块资金变化，能更快更及时的把握市场热点变化。

6.行业经济

行业经济是为投资者做行业研究提供最全面的数据支持，可以按照自己的分析需求，筛选提取所需数据，并可以建立个性化的分析模板，以后只需按时查阅或提取。其次还可以编辑整理数据，并作出具体的图形，更直观形象的展示数据变化趋势，为行业的深度分析以及行业

研究提供了极大的便利。

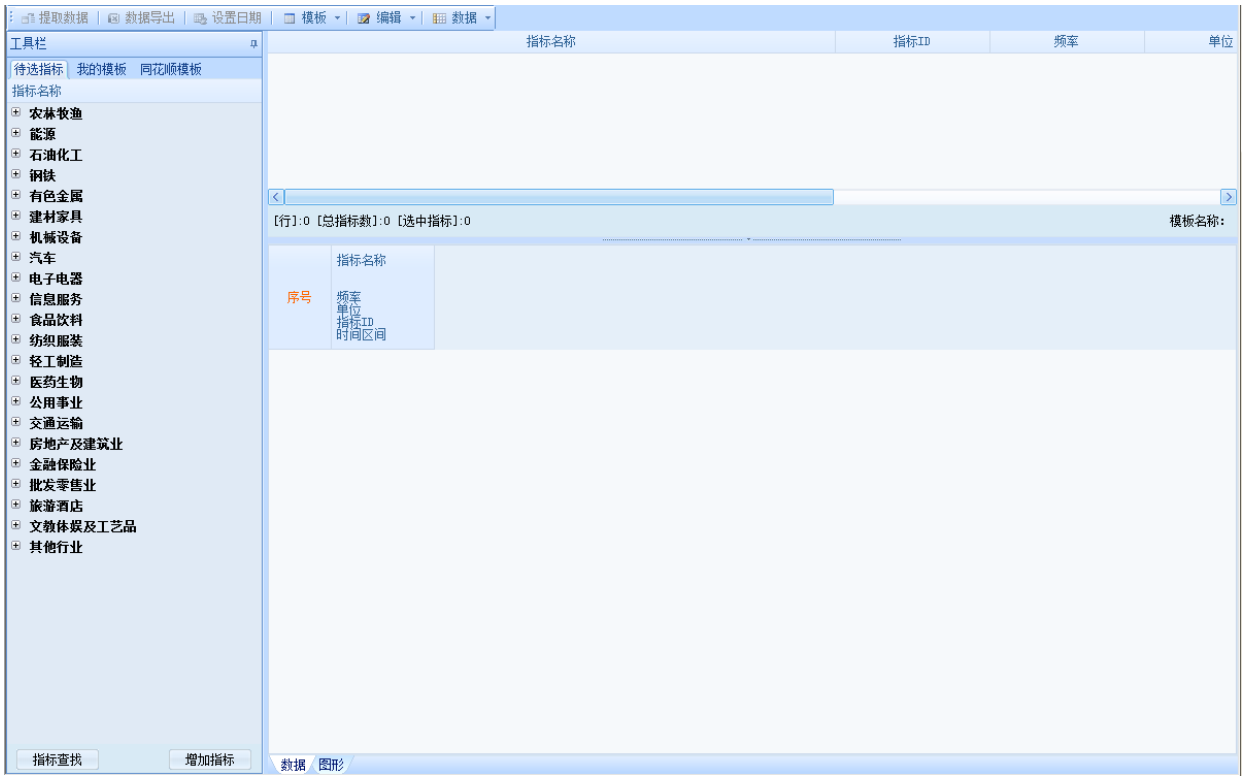

7.行业研报

行业研报是大战略研报系统的功能之一，大战略提供了完善的研报查询和分析整理加工系统。能便捷的查阅各类研报，并可依据各类需求自助的筛选和订阅研报。

同时提供**研报预警**系统，发布的研报以及投资评级会自动在 K 线界面预警提示。研报查看

器可以实时持续对一只个股的研报做收集提示，让分析和跟踪具有持续性，能够持续的长期的研究一只股票，对价值投资提供了非常直观清晰的研究平台。

8.市场全景

市场全景将自选股，大盘走势，板块热点，龙头个股，以及大盘走势与个股走势的对比分析，这一连串的需求就在这一屏全部搞定。同时在这一屏能连续清晰的了解到大盘资金的变化，板块资金的变化，以及手中个股资金的变化。

9.席位异动

席位异动包括个股控盘度，个股资金变化查询，个股异动点评，以及席位异动明细。通过异动明细能查出个股异动背后的主要力量。同时可以筛选出这些活跃游资或机构近期都参与了那些股，都集中在那些行业炒作。以及同样可能被关注的个股还有那些。

每日券商露面席位 | 每日机构专用席位 | 历史机构专用席位统计　　来源：上海证券交易所、深圳证券交易所

2014-02-26　☑ 全选　☑ 活跃游资(10)　☑ 基金机构专用(28)　☑ 批发和贸易(2)　☑ 通信设备(6)　☑ 交通运输设备制造(4)　☑ 医药制造业(2)　☑ 计算机应用服务(3)　☑ 家电(3)　☑ 计算机软件(3)　☑ 专用设备制造(4)　☑ 其他(6)

名称	涨幅↓	净资金流入比
三房巷	10.065	9.65
泰山石油	10.058	2.60
上海普天	10.050	63.60
长春一东	10.046	36.86
探路者	10.017	**-3.69**
远东股份	10.010	15.81
万向钱潮	10.010	-4.19
比亚迪	10.008	2.94
浪潮信息	10.004	1.85
安科瑞	10.000	1.78
新开普	10.000	-8.83
爱尔眼科	10.000	6.94
博腾股份	10.000	5.62
新大陆	10.000	3.77
金轮股份	10.000	-1.95
江苏国泰	10.000	17.59
雪莱特	10.000	1.86
证通电子	9.994	-0.26

席位名称	性质	买入金额(万元)	卖出金额(万元)	净资金流(万元)	净资金流占流通市值比例(%)	净资金流占总成交额比例(%)
机构专用	基金	2295.44	0.00	2295.44	0.35	7.11
机构专用	基金	1802.25	0.00	1802.25	0.28	5.58
国泰君安证券股份有限公司上海江苏路证券营业部	活跃游资	1583.82	3.57	1580.25	0.24	4.89
财通证券股份有限公司绍兴人民中路证券营业部	游资	1183.42	212.64	970.78	0.15	3.01
机构专用	基金	825.15	0.00	825.15	0.13	2.56
机构专用	基金	0.00	2802.44	-2802.44	-0.43	-8.68
机构专用	基金	0.00	1858.41	-1858.41	-0.29	-5.75
机构专用	基金	0.00	1718.64	-1718.64	-0.26	-5.32
海通证券股份有限公司深圳分公司海德三道证券营业部	游资	123.31	1211.30	-1087.99	-0.17	-3.37
机构专用	基金	0.00	1200.26	-1200.26	-0.18	-3.72
探路者[300005]合计：		7813.39	9007.26	-1193.87	-0.18	-3.69

10.机构共识

机构共识通过对板块资金流向分析，分析板块内个股资金流入或流出家数分析，以及机构共识度和机构动向指标分析，判断当前市场机构资金达成共识的投资方向。

机构共识度

分析日期：2014-02-27 查询 操作说明

序号	代码	名称	流入家数	流出家数	机构共识度	BBD	机构动向	股价涨幅(%)	5日涨幅(%)	10日涨幅(%)
1	1A0001	上证大盘	333	507	-18.89	-8234.22	-1.79	0.56	-3.70	-2.12
2	399001	深证大盘	514	921	-25.96	-27823.26	-4.47	-0.74	-7.16	-7.34
3	881106	石油矿业开采	6	3	33.33	683.15	13.03	0.31	-4.88	-3.53
4	881125	汽车整车	13	8	22.73	1891.74	8.89	1.22	-0.30	-0.47
5	881120	电气设备	82	54	19.72	3292.41	3.42	2.04	-0.73	3.17
6	881114	新材料	11	8	15.00	457.01	3.40	1.29	-1.54	0.66
7	881149	公路铁路运输	12	10	8.70	-507.99	-6.85	0.37	-4.39	-2.19
8	881156	保险及其他	8	7	6.25	219.52	4.14	0.24	-5.24	-3.26
9	881147	环保工程	9	8	5.26	-45.35	-0.71	0.40	-4.35	-5.57
10	881160	景点及旅游	10	9	4.76	258.27	6.41	0.79	-0.20	3.91
11	881155	银行	8	8	0.00	128.85	0.19	0.79	-3.53	-3.43
12	881128	交运设备服务	3	3	0.00	45.12	2.61	0.60	-3.46	-0.52
13	881152	物流	8	9	-5.56	-335.63	-6.22	0.43	-5.89	-0.27
14	881146	燃气水务	8	9	-5.56	-663.20	-18.26	0.38	-3.33	-2.65
15	881165	综合	18	21	-5.77	523.49	2.57	0.63	-1.57	0.98
16	881112	钢铁	15	17	-6.06	811.73	4.50	1.81	-1.32	0.78
17	881127	非汽车交运	19	22	-6.98	916.13	3.98	2.10	-3.47	-2.48
18	881117	通用机械	37	43	-6.98	77.82	0.49	0.69	-2.88	0.13
19	881133	饮料制造	15	18	-8.82	-125.11	-4.01	-0.21	-5.04	-2.62

第三部分：个股精选

（一）股票池系列

1.短线强势股票池

短线强势股票池选择强势快速回调震荡洗盘个股，参考短期以及分时图中的技术面压力位和支撑位，同时对量能状况进行评测，筛选出有进一步爆发潜质的个股。交易日盘中选股，更

新个股基本信息、“操作建议”，给出明确的建仓区间，止盈及止损等。

2.热点狙击股票池

热点狙击股票池通过对市场‘事件驱动’以及‘热点策略报告’，以及‘投资日历’的监控和筛选扑捉市场热点投资机会。

“投资日历，事件驱动，热点策略报告”在我的应用中心都有独立的功能应用，用户可以依据自己的需要，灵活添加使用。下图为投资日历：

问财 问一下财

本月财经事件 | 下月财经事件

日期	事件	影响板块	个股推荐
2014-02	电影《爸爸去哪儿》有望收获3亿以上票房 HOT	文化传媒	光线传媒 乐视网 奥飞动漫
2014-02	铁路货运价格拟春节后上调，涨幅约20%	铁路运价改革	大秦铁路 铁龙物流 广深铁路
2014-02	地方两会将展开 HOT	养老地产 环保概念 民营医院	桑乐金 先河环保 开元投资
2014-02	骨传导腕表 in Watch Z将于二月上市	智能穿戴	中颖电子 共达电声 歌尔声学 海能达
2014-02-06 星期四	2014年第八届中国泵与电机展览会（浙江温岭 2月6-8号） HOT		江特电机 卧龙电气 方正电机
2014-02-11 星期二	国新办就2013年环保工作进展发布会		先河环保 三维丝 科林环保
2014-02-11 星期二	2014中国企业家论坛（2月11-14日）		
2014-02-14 星期五	阿里巴巴“定期宝”元宵节上市 HOT	互联网金融	金证股份 上海钢联 苏宁云商
2014-02-15 星期六	YACA2014春季动漫画展 HOT	文化传媒	奥飞动漫 华策影视 美盛文化
2014-02-18 星期二	植物大战僵尸：花园战争上市		拓维信息
2014-02-20 星期四	2014军民融合产业集群化发展论坛 HOT	军工概念	哈飞股份 中航重机 航空动力 中航电子
2014-02-20 星期四	2014先进体外诊断技术峰会		达安基因 科华生物 理邦仪器 乐普医疗
2014-02-21 星期五	第九届中国传媒年会	文化传媒	光线传媒 华谊兄弟 乐视网 奥飞动漫
2014-02-22 星期六	2014第七届广州国际车用电机、电器展览会（2月22-24日）		江特电机 方正电机 卧龙电气 大洋电机
2014-02-23 星期日	第十届广州国际LED展		奥拓电子 阳光照明 鸿利光电 国星光电
2014-02-24 星期一	世界移动通信大会(MWC)		晶方科技 通富微电 苏州固锝
2014-02-24 星期一	2013第八届中国数控机床展览会CCMT		秦川发展 华中数控 天通股份

3.概念波段股票池

概念波段股票池是基于同花顺新兴概念监控系统，对出现的所有新兴概念做监测，依据市场行情做判断，选择符合市场节奏启动的龙头个股，并依据指数提示交易时机。

概念波段股票池（入选日期：2014-02-25） 上一期 下一期

序号	代码	名称	所属行业	涨幅%	现价(元)	DDE大单金额/万元	总手	自选股
1	600290	华仪电气	智能电网	3.27	9.79	-71.63	166516.74	+

华仪电气（600290）：于 2014年02月25日 入选波段股票池，入选时股价为：9.4元，敬请关注

操作跟踪

智能电网概念强势上涨，后市有望延续强势。2月26日发出卖出信号，成本卖出。

波段股票池在10:30--11:00；14:00--14:30两个时段为您精选个股，请您在上述时段留意波段股票池的更新。

产品局限性及免责声明:
该功能是依据历史数据采用数学和统计方法获得，不能代表未来发展趋势，每个指标都有他的局限性，适合不同的市场，有不同的收益率和成功率，需要投资者根据不同行情合理应用，相关结果对于当前的市场仅有参考作用，不作为投资者的买卖依据。投资者应基于独立的判断，自行决定证券投资，并承担投资损失。据此操作请做好风险控制。产品使用过程中如有任何疑义可拨打0571-56768855，如遇到非法人员提供证券投资咨询服务，可向同花顺投资咨询有限公司反映、举报，也可向中国证监会及其派出机构进行反映。

新兴概念监控系统，在‘我的应用’中添加‘板块热点’应用查看新兴概念。如下图所示：

4.行业波段股票池

行业波段股票池是基于行业资金趋势以及行业研报的基础上，重点筛选出来的个股，结合市场走势，并依据指数提示交易时机。

5.支撑压力股票池

支撑压力股票池是利用云计算技术，在大盘上涨或震荡时寻找突破压力位的强势个股；大盘弱势时则捕捉跌到支撑位的股票。通常突破了压力位，保持向上趋势的概率会更大，股价一旦跌到了支撑位，则有可能会出现跌势趋缓甚至反弹的可能。

6.多头趋势股票池

多头趋势股票池筛选处于多头趋势的个股，同时通过资金和量能分析，明显出现异动，资金流入，放量开始加速上涨的个股。

7.深一度股票池

深一度股票池是通过对个股做深度的全面的分析，筛选出符合基本面，题材概念，资金趋势，以及买卖时机的个股。对个股综合全面的分析，深度研究潜力黑马题材，并持续跟踪，

把握波段操作机会。

8.理念股票池

理念股票池在评估用户的风险偏好（保守型，平衡型，激进型）和投资理念（基本面，技术面，综合决策）的基础上，依据用户的投资理念推荐适合用户操作的股票池和股票。如下图：

9.云策略股票池

云策略股票池是利用云计算技术，通过对中国股市的历史数据测算分析，发现了大盘趋势、市场热点和个股特征之间的内在关系；找到了在大盘处于那种状态，市场热点处于那种状态下，哪一类特征的股票易启动上涨；再次基础上做出的系统策略自动推荐的股票池。

（二）模型选股系列

1.机构底牌

通过对板块，个股的近期大单资金流向分析，快速筛选出大资金集中关注的板块和个股，及时发现机构热炒的投资标的。

2.决策内参

决策内参通过每日晨报深度挖掘，大盘晴雨表，盘中速递，内参直播间和盘后回顾。实时协助掌握资讯信息带来的投资机会，及时掌握信息规避风险。

3.决策数据

决策数据通过对个股限售流通，重要股东增减持，内部交易，业绩预测等数据快速判断个股面临的机会与风险，从中可以快速找到股东在大幅增持，高管在增持，以及业绩有大幅增长预期的个股。

序号	代码	名称	公告日期	股东名称	股东类型	变动起始日	变动截止日	变动数量(万股)	占
1	000409	山东地矿	2014-02-27	安徽丰原集团有限公司	公司	2014-02-17	2014-02-17	1710.00	
2	600232	金鹰股份	2014-02-27	浙江金鹰集团有限公司	公司	2014-02-25	2014-02-25	1800.00	
3	000006	深振业A	2014-02-26	深圳市人民政府国有资产监督管理委员会,深圳市远致投资有限公司	公司	2013-06-26	2014-02-25	864.82	
4	600208	新湖中宝	2014-02-26	浙江新湖集团股份有限公司	公司	2014-02-25	2014-02-25	115.88	
5	600048	保利地产	2014-02-26	中国保利集团公司	公司	2014-02-25	2014-02-25	40.00	
6	000801	四川九洲	2014-02-26	绵阳市九华投资管理中心	公司	2014-02-25	2014-02-25	19.79	
7	600098	广州发展	2014-02-24	广州发展集团有限公司	公司	2013-07-03	2014-01-20	150.00	
8	002263	大东南	2014-02-22	浙江大东南集团有限公司	公司	2014-02-18	2014-02-18	1296.00	
9	600068	葛洲坝	2014-02-20	任建国	高管	2014-02-19	2014-02-19	10.00	
10	600068	葛洲坝	2014-02-20	宋领	高管	2014-02-19	2014-02-19	10.00	
11	600068	葛洲坝	2014-02-20	汤念楚	高管	2014-02-19	2014-02-19	10.00	
12	600532	宏达矿业	2014-02-20	淄博宏达矿业有限公司	公司	2014-02-17	2014-02-17	1977.10	
13	600068	葛洲坝	2014-02-20	邢德勇	高管	2014-02-19	2014-02-19	10.00	
14	600068	葛洲坝	2014-02-20	邓银启	高管	2014-02-19	2014-02-19	10.00	
15	600068	葛洲坝	2014-02-20	徐志国	高管	2014-02-19	2014-02-19	10.00	
16	600068	葛洲坝	2014-02-20	付俊雄	高管	2014-02-19	2014-02-19	15.00	
17	600068	葛洲坝	2014-02-20	周力争	高管	2014-02-19	2014-02-19	10.00	
18	600068	葛洲坝	2014-02-20	和建生	高管	2014-02-19	2014-02-19	15.00	
19	603008	喜临门	2014-02-20	财通基金——新安9号资产管理计划	公司	2014-02-19	2014-02-19	833.75	
20	600068	葛洲坝	2014-02-20	黄国华	高管	2014-02-19	2014-02-19	1.00	
21	000532	力合股份	2014-02-20	珠海水务集团有限公司	公司	2012-05-04	2012-05-04	176.80	
22	600068	葛洲坝	2014-02-20	李恩义	高管	2014-02-19	2014-02-19	10.00	
23	000532	力合股份	2014-02-20	珠海水务集团有限公司	公司	2012-08-01	2013-09-30	1151.13	
24	600068	葛洲坝	2014-02-20	刘灿学	高管	2014-02-19	2014-02-19	10.00	
25	000069	华侨城A	2014-02-20	华侨城集团公司	公司	2014-02-18	2014-02-19	1904.73	

4.高管增持

高管增持是通过对内部交易行为的监控，逐月统计分析出造公司高管大幅增持的个股，并列明该股被增持的情况，以及增持的方式，同时还对该股做了分析点评。

序号	代码	名称	所属行业	涨幅%	现价	起算价	累计涨幅%
1	600070	浙江富润	纺织业	-1.52	7.78	--	--
2	000818	方大化工	化学原料及化学制品	-0.75	2.66	--	--
3	002602	世纪华通	塑料制造	-3.78	26.75	--	--
4	002576	通达动力	专用设备制造	3.95	8.94	--	--
5	002527	新时达	专用设备制造	1.36	20.15	--	--
6	002516	江苏旷达	纺织业	-0.24	12.43	--	--
7	002310	东方园林	建筑业	-1.30	26.55	28.00	-3.93
8	000880	潍柴重机	普通机械制造	-1.68	8.76	8.08	10.27
9	300049	福瑞股份	医药制造业	-10.01	28.33	34.43	-8.57
10	002567	唐人神	粮食及饲料加工	-0.66	7.53	8.46	-10.40
11	002262	恩华药业	医药制造业	-9.94	23.46	26.53	-1.81
12	002079	苏州固锝	电子元器件制造	-3.49	6.91	7.78	-7.97
13	300110	华仁药业	医药制造业	-6.83	11.46	12.25	0.41
14	600068	葛洲坝	建筑业	0.52	3.87	4.00	-3.75
15	000530	大冷股份	普通机械制造	-1.96	12.02	11.43	7.26
16	002609	捷顺科技	计算机应用服务	9.98	25.23	22.99	-0.22
17	002349	精华制药	中药材及中成药加工	-4.69	18.28	18.20	5.38
18	600190	锦州港	港口	-0.26	3.77	3.88	-2.58
19	000883	湖北能源	电力热力	1.06	5.70	5.84	-3.42

交易详情	
名称	方大化工
变动时间	2014-02-25
变动人	彭岩
变动股数(股)	20000.00
成交均价	2.72
变动金额(元)	54400.00
变动后持股数(股)	20000.00
变动原因	竞价交易
与董监高关系	父母
董监高职务	监事

同时**内部交易预警**系统，还在个股 K 线界面做实时的预警，提示该股被高管增持的情况，以及增持的位置，再配合个股走势，即可掌握个股的价值投资机会。内部交易查看器可以持续的监控每一家公司的高管股票变动情况，能够系统持续的了解一家公司的高管投资策略变化，满足真正的价值投资需要，和最熟悉公司情况的高管一起投资。

5.价值投资

价值投资包括主题投资模型，小盘成长加资金模型和价值成长模型。

序号	代码	名称	所属行业	起算价	跟踪状态	现价	板块BBD 1日	个股大单净量 1日	涨幅 1日	最高累计涨幅
1	300298	三诺生物	生物制品	50.35	本期新增	63.31	-359.48	-0.51	-0.02	38.77
2	300349	金卡股份	专用设备制造	54.31	本期新增	50.38	1722.26	-0.09	1.14	0.94
3	002698	博实股份	计算机应用服务	24.35	本期新增	31.69	-1198.58	0.32	2.42	30.91
4	300347	泰格医药	医药制造业	54.38	本期新增	65.99	-3434.53	-0.11	-3.07	29.09
5	300295	三六五网	计算机应用服务	67.45	本期新增	80.24	-1198.58	1.07	5.03	41.40
6	300325	德威新材	化学原料及化学制品	9.11	本期新增	11.63	971.84	-0.20	1.57	46.18
7	000809	铁岭新城	中药材及中成药加工	8.52	本期新增	11.00	-1.54	0.12	2.04	30.56
8	002033	丽江旅游	旅游	13.43	本期新增	12.55	-86.07	0.07	3.04	9.41
9	000811	烟台冰轮	普通机械制造	7.25	本期新增	11.08	882.08	-0.43	6.33	55.45
10	002678	珠江钢琴	传播与文化产业	7.54	本期新增	7.48	1230.50	0.05	1.49	21.35

6.全息选股

全息选股通过技术波段，价值，资金热点三大策略，实时监控全市场符合该模型特征的股票入池，供投资者使用。

全息选股

分析日期: 2014-02-26 查询

序号	代码	名称	所属行业	所属模型	现价	星级	指标选择 大单净	机构动量排名 日	机构博弈比(%) 日	大单占盘比(%) 日	机构吃货量(万股) 日	股价涨 日
1	600985	雷鸣科化	化学原料及化学制品	技术波段：底信号	11.46	★★★★★	0.0000	2348	0.00	0.00	0.00	
2	300306	远方光电	电子元器件制造	价值：价值成长	23.80	★★★★★	-108.5344	3622	-2.44	-0.13	-4.82	
3	600505	西昌电力	电力热力	技术波段：底信号	8.75	★★★★★	-147.3244	4904	-50.37	-0.05	-17.05	
4	601808	中海油服	石油开采	技术波段：底信号	19.70	★★★★★	548.3077	1578	4.45	0.01	26.53	
5	300039	上海凯宝	中药材及中成药加工	价值：价值成长	17.92	★★★★★	120.9375	1955	0.54	0.02	5.95	
6	002153	石基信息	计算机应用服务	技术波段：升信号	52.40	★★★★★	1401.1060	1090	6.01	0.17	27.05	
7	000888	峨眉山A	旅游	技术波段：升信号	17.51	★★★★	-213.5178	4789	-42.08	-0.06	-12.45	
8	000655	金岭矿业	非金属矿物制品	技术波段：底信号	6.85	★★★★	105.2956	1055	61.83	0.03	15.55	
9	600318	巢东股份	水泥制造	技术波段：底信号	8.34	★★★★	-155.6195	5332	-100.00	-0.08	-18.68	
10	000601	韶能股份	电力热力	技术波段：升信号	4.66	★★★★	49.7537	1744	4.09	0.01	9.76	
11	000546	光华控股	房地产	技术波段：底信号	5.91	★★★	-37.1538	4698	-100.00	-0.04	-6.39	
12	000851	高鸿股份	通信设备	技术波段：升信号	13.50	★★★	-3860.5870	6242	-11.46	-0.61	-296.12	
13	600178	东安动力	交通运输设备制造	技术波段：底信号	4.25	★★★	58.5064	1029	100.00	0.03	13.84	
14	600992	贵绳股份	金属制品	技术波段：升信号	7.13	★★★	0.0000	2354	0.00	0.00	0.00	
15	000025	特 力A	综合类	技术波段：底信号	8.59	★★★	25.1035	1846	4.82	0.01	2.46	
16	002668	奥马电器	家电	技术波段：底信号	18.87	★★★	66.4915	1795	2.27	0.04	3.25	
17	600547	山东黄金	有色金属开采	资金热点：见龙在天	18.24	★★★	17020.6181	211	26.78	0.67	957.45	1
18	000506	中润资源	房地产	技术波段：底信号	4.24	★★★	20.2993	2072	1.26	0.00	3.08	
19	600759	正和股份	综合类	技术波段：升信号	9.69	★★★	289.9488	1536	2.29	0.03	30.38	

7.主力雷达选股

主力雷达选股依据主力雷达信号'底，升，顶'，通过行业板块，概念板块以及个股找到板块与个股共振的个股，领先板块的个股，以及见底企稳开始拉升的个股。

主力雷达

行业板块 概念板块 个 股

分析日期: 2014-02-27 查询 返回

序号	代码	名称	模型"底"信号	模型"升"信号	模型"顶"信号	最新股价	个股星级	DDE大单金额(万元)	大单金额5日(万元)
1	000623	吉林敖东		★		16.07	★★★★	-36.46	-14940.15
2	000750	国海证券		★		9.92	★★★★	-561.54	-13330.44
3	000776	广发证券		★		10.34	★★★	-6600.65	-31248.65
4	002673	西部证券		★		11.28	★★★★	-257.57	-8204.85
5	600739	辽宁成大		★		14.82	★★★	3700.99	-16024.30
6	600837	海通证券		★		9.22	★★★★★	-10387.21	-94417.03
7	601377	兴业证券		★		8.31	★★★	1189.39	-10506.72
8	601688	华泰证券		★		7.69	★★★	-959.75	-29784.79
9	601788	光大证券		★		7.83	★★	-280.56	-10254.02
10	601901	方正证券	★	★		5.19	★★★★	1220.18	-26642.49

主力雷达应用说明:

- 本功能通过大机构特有模型"主力雷达"，将指标中出现相关信号的个股进行筛选出来，方便用户操作。出现相关信号的个股，在表格中以"★"表现
- 模型"底"：当相对强弱指标处于低点，且下降趋势减缓并伴随量能萎缩、市场人气在低位维持时，主力雷达模型中出现"底"提示的个股
  模型"升"：当相对强弱指标处于低点，但已经呈现拐头攀升，且市场人气逐渐回升时，主力雷达模型中出现"升"提示的个股
  模型"顶"：当相对强弱指标处于高位并开始回落，且市场人气开始逐渐回落、成交量开始连续萎缩时，主力雷达模型中出现"顶"提示的个股
- 每个交易日，系统会在上午收盘后和下午收盘后自动运算，分两次提供当天出现各种信号的个股，上午出现信号的个股可能会因为下午行情的演变而导致信号消失或改变
- 通过选择日期，可查看历史出现相关信号的个股

8.资金趋势选股

资金趋势选股指通过由大盘--->板块（行业板块，概念板块）--->个股的分析逻辑，层层筛选

出资金关注度高的个股。适合短线快速选股，也可以盘后选股操作。

序号	代码	名称	现价	指标选择 大单净额	机构动量排名 日	机构动量排名 3日	机构博弈比(%) 日%	机构博弈比(%) 3日	机构吃货量(万股) 日	机构吃货量(万股) 3日	大单占盘比(%) 日	大单占盘比(%) 3日	换手(%) 日	换手(%) 3日
1	600367	红星发展	9.11	1447.8989	245	340	70.51	32.47	160.43	122.98	0.55	0.42	2.20	4.32
2	600688	上海石化	3.74	15105.8593	285	260	16.91	6.20	3980.05	3014.99	2.46	1.86	16.73	34.02
3	603077	和邦股份	15.26	1749.7556	364	122	31.22	33.31	114.50	302.94	0.76	2.02	3.51	9.89
4	600229	青岛碱业	6.05	730.1090	408	386	39.08	21.27	119.73	136.79	0.30	0.35	2.91	6.29
5	600028	中国石化	5.41	53192.7029	519	347	24.70	20.60	9808.00	12932.67	0.11	0.14	0.39	0.66
6	000698	沈阳化工	3.84	421.3828	560	579	31.02	15.30	107.33	86.86	0.17	0.14	1.48	3.03
7	002125	湘潭电化	10.69	1219.0921	633	4709	9.87	-5.50	112.96	-171.59	0.84	-1.28	10.39	27.83
8	000096	广聚能源	7.70	2660.8234	663	4950	5.92	-4.47	296.49	-459.52	0.58	-0.90	14.60	33.01
9	600256	广汇能源	7.97	3347.1451	807	5769	7.24	-15.27	412.27	-1859.12	0.14	-0.61	2.54	5.75
10	600722	金牛化工	3.92	63.3918	1111	3450	43.90	-23.23	15.66	-32.26	0.04	-0.08	0.72	2.44
11	600409	三友化工	4.42	153.6461	1271	2911	15.34	-7.96	33.87	-81.72	0.02	-0.05	0.36	1.48
12	300285	国瓷材料	35.45	34.5796	2080	1987	0.46	-0.99	0.61	-4.97	0.02	-0.15	4.25	15.61
13	002221	东华能源	11.26	-77.3030	2795	2587	-0.95	-3.16	-7.29	-58.30	-0.02	-0.13	1.61	4.03
14	000819	岳阳兴长	18.82	-98.6356	3197	4703	-8.09	-26.31	-5.50	-78.20	-0.03	-0.37	1.22	4.37

9.拓赢个股

拓赢个股分析将技术分析和拓赢资金分析充分的结合起来，可以快速的选出符合某种技术形态，且资金开始大幅介入的个股。如自选股中拓赢资金开始大幅流入的个股。

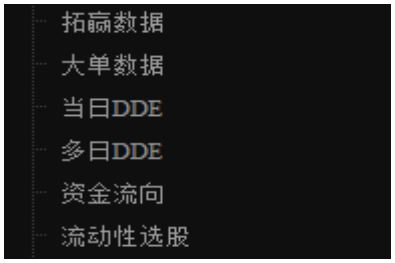

（三）实时排序选股

1.拓赢数据

2.大单数据

3.当日 DDE

4.多日 DDE

5.资金流向

6.流动性选股

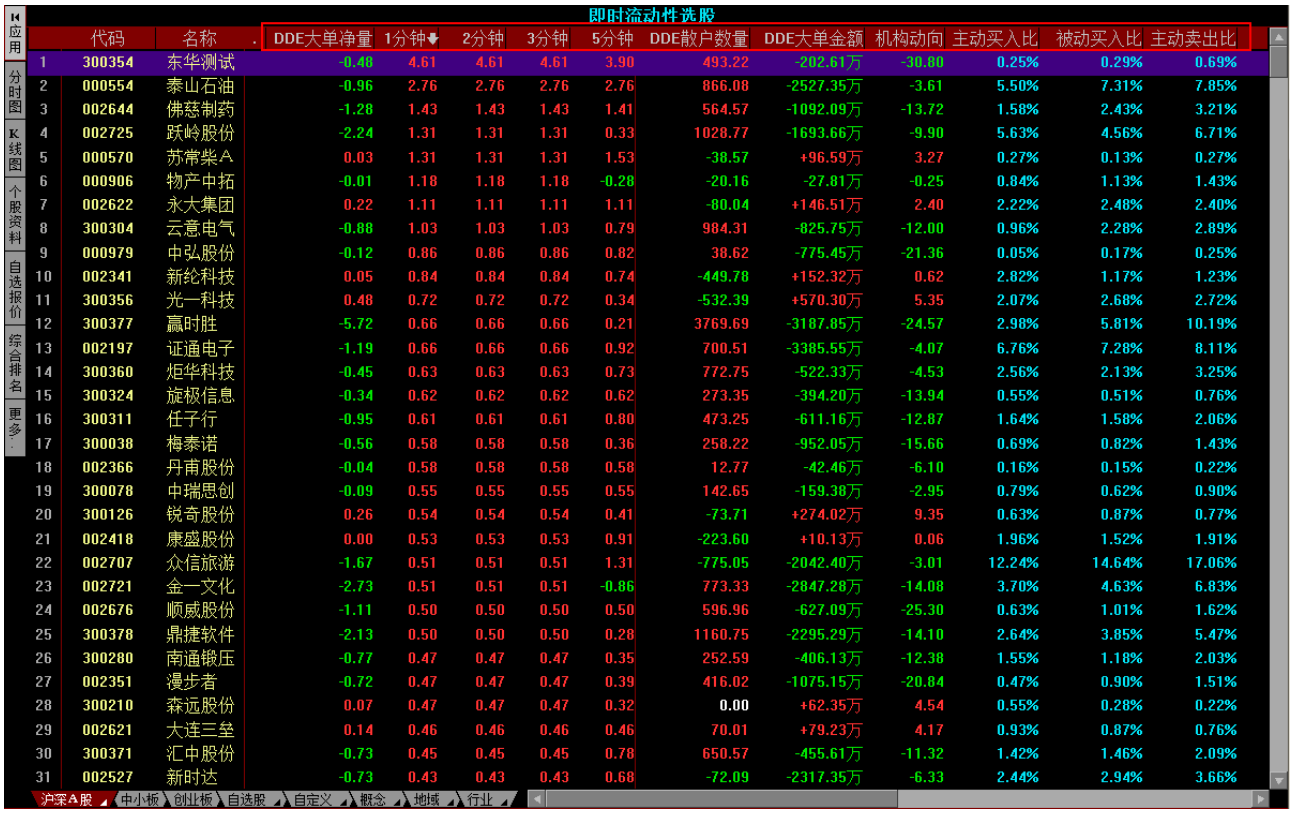

	代码	名称	DDE大单净量	1分钟	2分钟	3分钟	5分钟	DDE散户数量	DDE大单金额	机构动向	主动买入比	被动买入比	主动卖出比
1	300354	东华测试	-0.48	4.61	4.61	4.61	3.90	493.22	-202.61万	-30.80	0.25%	0.29%	0.69%
2	000554	泰山石油	-0.96	2.76	2.76	2.76	2.76	866.08	-2527.35万	-3.61	5.50%	7.31%	7.85%
3	002644	佛慈制药	-1.28	1.43	1.43	1.43	1.41	564.57	-1092.09万	-13.72	1.58%	2.43%	3.21%
4	002725	跃岭股份	-2.24	1.31	1.31	1.31	0.33	1028.77	-1693.66万	-9.90	5.63%	4.56%	6.71%
5	000570	苏常柴A	0.03	1.31	1.31	1.31	1.53	-38.57	+96.59万	3.27	0.27%	0.13%	0.27%
6	000906	物产中拓	-0.01	1.18	1.18	1.18	-0.28	-20.16	-27.81万	-0.25	0.84%	1.13%	1.43%
7	002622	永大集团	0.22	1.11	1.11	1.11	1.11	-80.04	+146.51万	2.40	2.22%	2.48%	2.40%
8	300304	云意电气	-0.88	1.03	1.03	1.03	0.79	984.31	-825.75万	-12.00	0.96%	2.28%	2.89%
9	000979	中弘股份	-0.12	0.86	0.86	0.86	0.82	38.62	-775.45万	-21.36	0.05%	0.17%	0.25%
10	002341	新纶科技	0.05	0.84	0.84	0.84	0.74	-449.78	+152.32万	0.62	2.82%	1.17%	1.23%
11	300356	光一科技	0.48	0.72	0.72	0.72	0.34	-532.39	+570.30万	5.35	2.07%	2.68%	2.72%
12	300377	赢时胜	-5.72	0.66	0.66	0.66	0.21	3769.69	-3187.85万	-24.57	2.98%	5.81%	10.19%
13	002197	证通电子	-1.19	0.66	0.66	0.66	0.92	700.51	-3385.55万	-4.07	6.76%	7.28%	8.11%
14	300360	炬华科技	-0.45	0.63	0.63	0.63	0.73	772.75	-522.33万	-4.53	2.56%	2.13%	3.25%
15	300324	旋极信息	-0.34	0.62	0.62	0.62	0.62	273.35	-394.20万	-13.94	0.55%	0.51%	0.76%
16	300311	任子行	-0.95	0.61	0.61	0.61	0.80	473.25	-611.16万	-12.87	1.64%	1.58%	2.06%
17	300038	梅泰诺	-0.56	0.58	0.58	0.58	0.36	258.22	-952.05万	-15.66	0.69%	0.82%	1.43%
18	002366	丹甫股份	-0.04	0.58	0.58	0.58	0.58	12.77	-42.46万	-6.10	0.16%	0.15%	0.22%
19	300078	中瑞思创	-0.09	0.55	0.55	0.55	0.55	142.65	-159.38万	-2.95	0.79%	0.62%	0.90%
20	300126	锐奇股份	0.26	0.54	0.54	0.54	0.41	-73.71	+274.02万	9.35	0.63%	0.87%	0.77%
21	002418	康盛股份	0.00	0.53	0.53	0.53	0.91	-223.60	+10.13万	0.06	1.96%	1.52%	1.91%
22	002707	众信旅游	-1.67	0.51	0.51	0.51	1.31	-775.05	-2042.40万	-3.01	12.24%	14.64%	17.06%
23	002721	金一文化	-2.73	0.51	0.51	0.51	-0.86	773.33	-2847.28万	-14.08	3.70%	4.63%	6.83%
24	002676	顺威股份	-1.11	0.50	0.50	0.50	0.50	596.96	-627.09万	-25.30	0.63%	1.01%	1.62%
25	300378	鼎捷软件	-2.13	0.50	0.50	0.50	0.28	1160.75	-2295.29万	-14.10	2.64%	3.85%	5.47%
26	300280	南通锻压	-0.77	0.47	0.47	0.47	0.35	252.59	-406.13万	-12.38	1.55%	1.18%	2.03%
27	002351	漫步者	-0.72	0.47	0.47	0.47	0.39	416.02	-1075.15万	-20.84	0.47%	0.90%	1.51%
28	300210	森远股份	0.07	0.47	0.47	0.47	0.32	0.00	+62.35万	4.54	0.55%	0.28%	0.22%
29	002621	大连三垒	0.14	0.46	0.46	0.46	0.46	70.01	+79.23万	4.17	0.93%	0.87%	0.76%
30	300371	汇中股份	-0.73	0.45	0.45	0.45	0.78	650.57	-455.61万	-11.32	1.42%	1.46%	2.09%
31	002527	新时达	-0.73	0.43	0.43	0.43	0.68	-72.09	-2317.35万	-6.33	2.44%	2.94%	3.66%

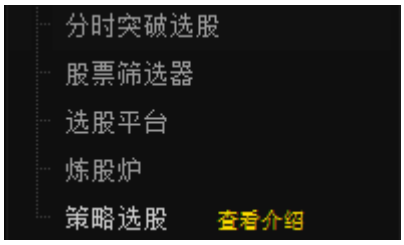

（四）自定义选股平台

1.分时突破选股

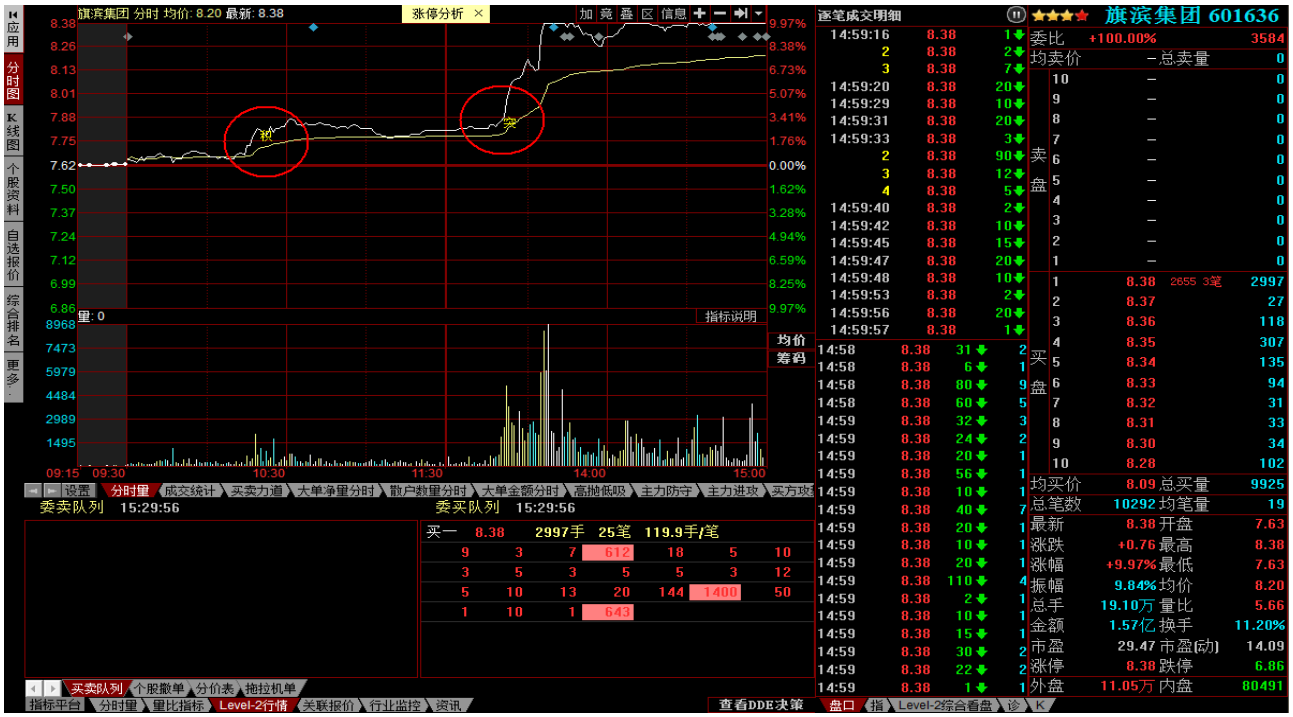

2.股票筛选器

3.选股平台

选股平台包括：level-2 特色选股平台，云选股（包括所有技术指标选股），问财选股（如一句话选股），快捷选股，形态选股。

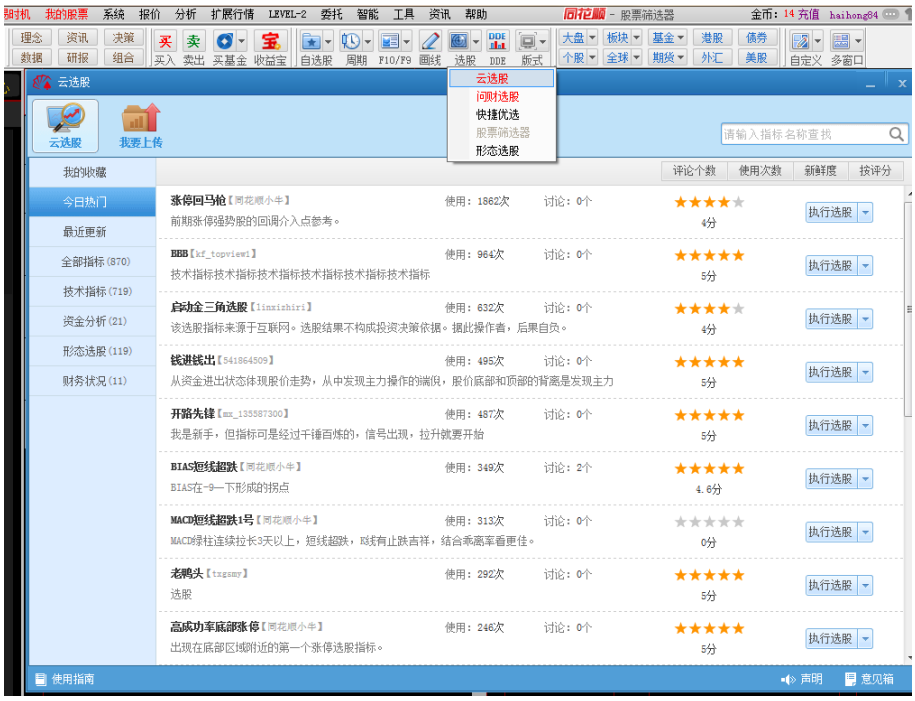

4.炼股炉

5.策略选股

策略选股支持多策略选股，综合策略选股，策略条件涵盖技术指标，基本面条件，消息面条件，以及资金条件。能够很好的满足几乎所有的个人组合条件选股。另外还提供个股优势特征组合选股，即关联选股。

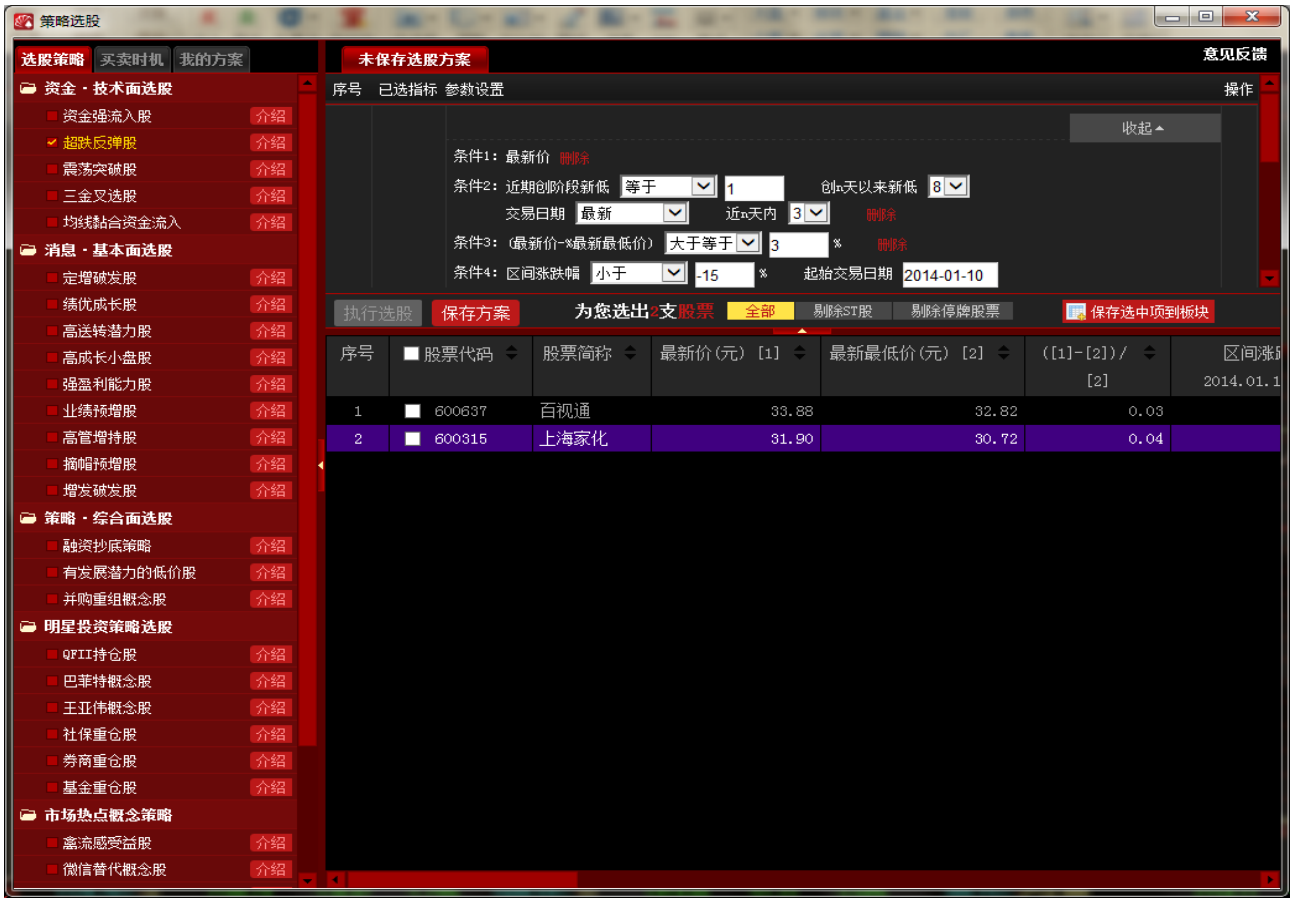

关联选股，可以依据各个股票的最优特征组合选股，涵盖‘价格，资金，量能，消息，公司’五大基础数据特征分析以及买卖点特征分析。可以快速的通过涨幅榜中的优质个股选出具有同样优质特征的个股，对于抓热点，追相似股非常有帮助。

第四部分：买卖时机

1.机构盘口

个股趋势，分时，资金，盘口一览眼底，对做出个股的短线决策非常便利。

2.异动看盘

3.短线狙击涨停

4.热股关联报价

热股轮显每日实时监控市场热点，自动预警初次启动，开始大幅拉升的个股，并可以每日回顾，查看前几日热点股的轮动情况。并且对入选的个股做买卖时机提示，入选当日提示‘起涨’，之后做跟踪提示，当出现滞涨达到卖出时机时，提示‘结束’。

5.止盈止损策略

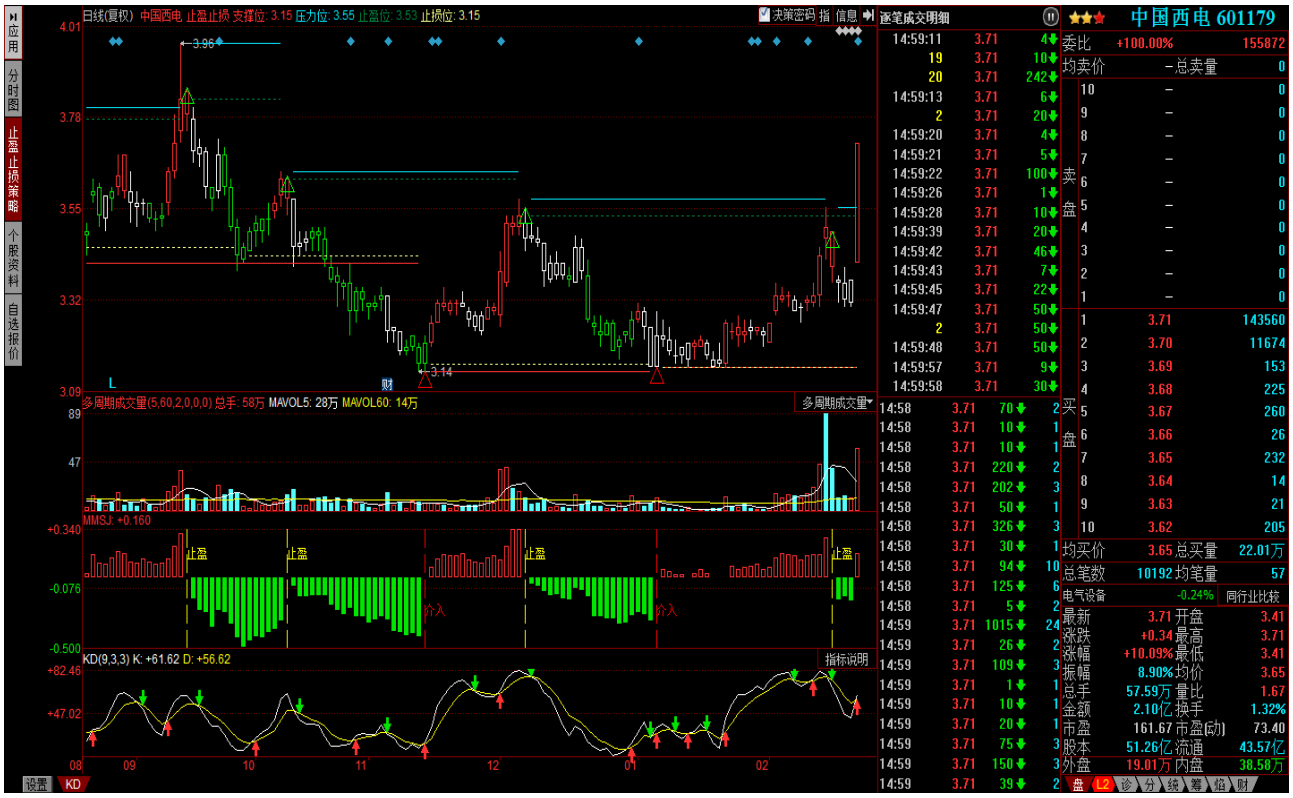

6.波段决策密码

7.共振决策操盘

8.抄底逃顶策略

9.高级诊股

第五部分：智能决策

1.趋势决策系统

趋势决策系统
刷新
我的理念
趋势决策
个股精选
交易时机
我的股票
综合决策保守型
综合决策平衡型
日期选择 2014-02-26 提交
大盘趋势分析
板块趋势分析
个股趋势分析
大盘 拓赢实时监控(亿股) 涨幅%
上证指数 超级 -2.68 机构 -3.05 中户 0.62 散户 5.12 0.35
深证成指 超级 -3.6 机构 -1.57 中户 -0.01 散户 5.18 0.21
中小板指 超级 -1.7 机构 -0.44 中户 -0.06 散户 2.2 0.24
创业板指 超级 -0.79 机构 -0.17 中户 -0 散户 0.96 -0.46
板块 拓赢实时监控（万股） 超级 机构 中户 散户 涨幅%
领先板块
基础化学 4235 -1062 -136 -3037 2.36
黄金概念 2211 1988 2269 -6468 4.25
新能源汽车 3610 -682 676 -3605 4.27
同步板块
有色冶炼... 2960 1856 2103 -6719 2.87
汽车整车 1093 -535 448 -1006 2.60
补涨板块
建筑材料 2704 -872 -1171 -660 0.95
内蒙古 488 -68 282 -702 0.99
稀缺资源 1369 488 -220 -1637 2.47
基础化学
个股 拓赢实时监控（万元） 超级 机构 中户 散户 涨幅%
领先个股
泰山石油 5319 -149 -1962 -3207 10.06
茂化实华 3616 1444 -2409 -2650 9.98
中国石化 6578 -964 -45 -5569 3.68
同步个股
补涨个股
双环科技 0 60 -165 105 1.93
免责声明
趋势点评：
当前上证指数处于下跌阶段，深成指数处于下跌阶段，中小板指处于下跌阶段，创业板指处于上涨转下跌阶段。
保守型投资者应重点关注：指数处于上涨阶段或处于下跌阶段转上涨阶段的市场个股，且应重点关注，同步板块中的同步个股的投资机会。

2.高端投资决策

高端投资决策系统
设置方案
1、股票池
+添加股票池
自选股
金叉买入
头肩底
产业增持
智能穿戴
多头稳健
板块4
短线强势
2、股票
近期更新 2014-03-18 11:18:38
股票 代码 跌张幅 现价
南玻A 000012 0.66 7.68
东阿阿胶 000423 0.19 37.06
浙江东方 600120 1.90 11.81
华新水泥 600801 -0.68 10.29
恒逸石化 000703 0.56 7.15
隆平高科 000998 0.64 22.16
中色股份 000758 0.30 9.97
金健米业 600127 -1.66 4.75
万向德农 600371 4.39 12.84
津膜科技 300334 0.41 34.36
山西汾酒 600809 2.26 18.53
五粮液 000858 3.32 18.35
买入
卖出
3、买卖时机
买入时机
高级诊股
止盈止损
抄底逃顶
波段决策
共振决策
股票 代码 跌张幅 现价
卖出时机
高级诊股
止盈止损
抄底逃顶
波段决策
共振决策
股票 代码 跌张幅 现价
预警设置: 电脑提醒 手机提醒

3.投顾小助手

第六部分：服务专栏

1.专家在线答疑

2.顾问专栏

3.投资训练营

4.专家讲座
5.持仓分析
第七部分：交易委托

1.深度融资融券
2.同花顺智能交易

3.同花顺基金超市
4.基金交易分析
5.股指期货交易
6.实时港股交易